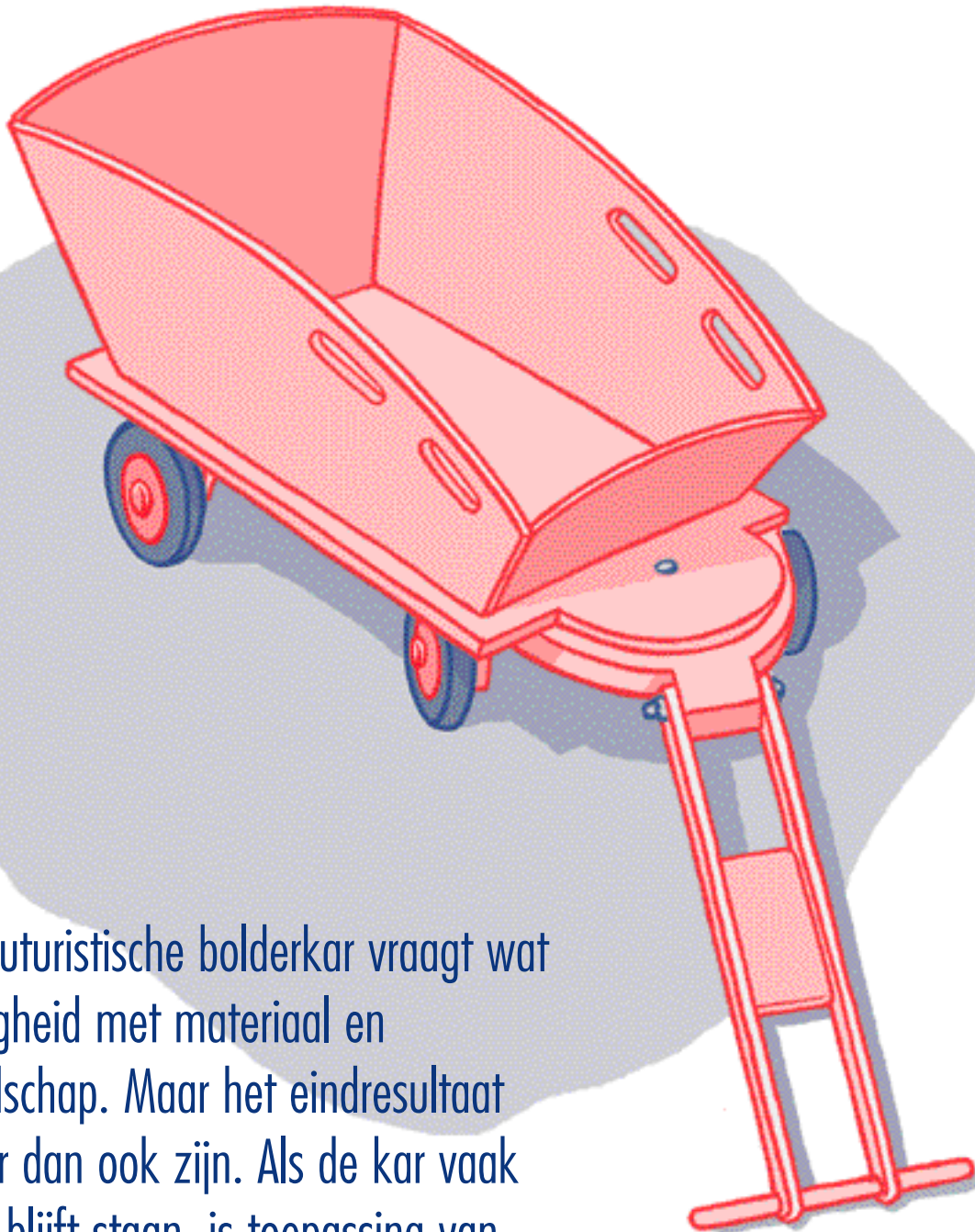


# BOLDERKAR

MAAK  
HET  
ZO



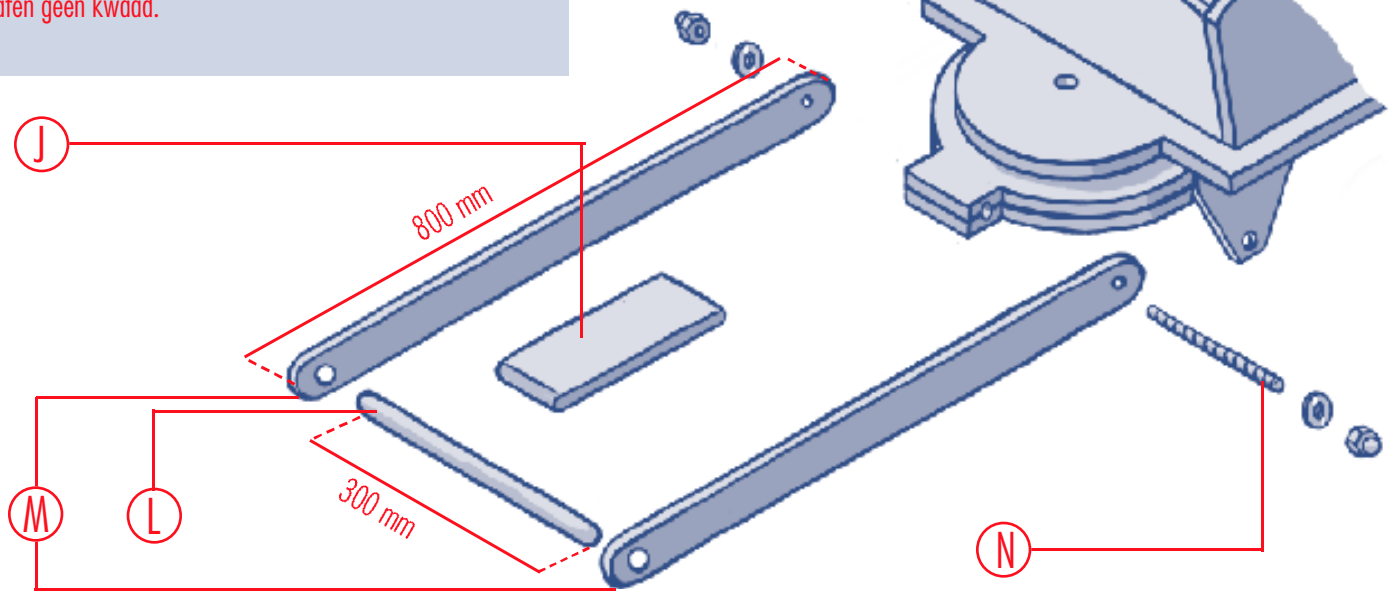
Deze futuristische bolderkar vraagt wat vaardigheid met materiaal en gereedschap. Maar het eindresultaat mag er dan ook zijn. Als de kar vaak buiten blijft staan, is toepassing van merantimultiplex aan te raden. Werk met goed en scherp gereedschap!.



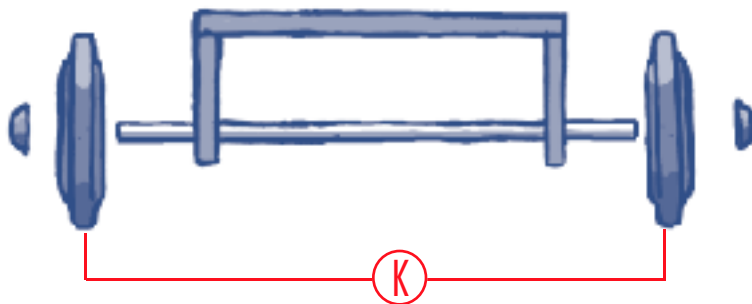
De dissel bestaat uit twee vuren latten die door een stukje multiplex op 10 cm van elkaar worden gehouden. Door het uiteinde gaat een stukje rondhout (bijvoorbeeld bezemsteel) dat als greep dient. Hier is eventueel de rattenstaart nodig om het gat iets op te ruimen.

De dissel is onderaan bevestigd met 10 mm draadeind en dopmoeren.

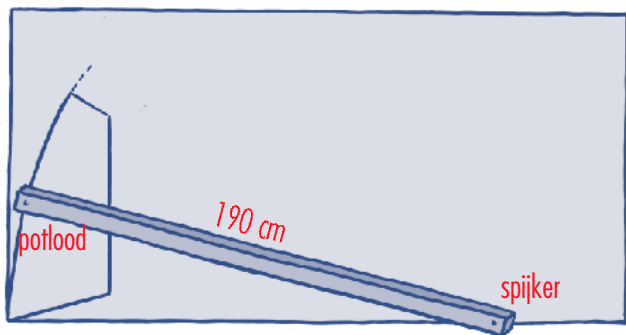
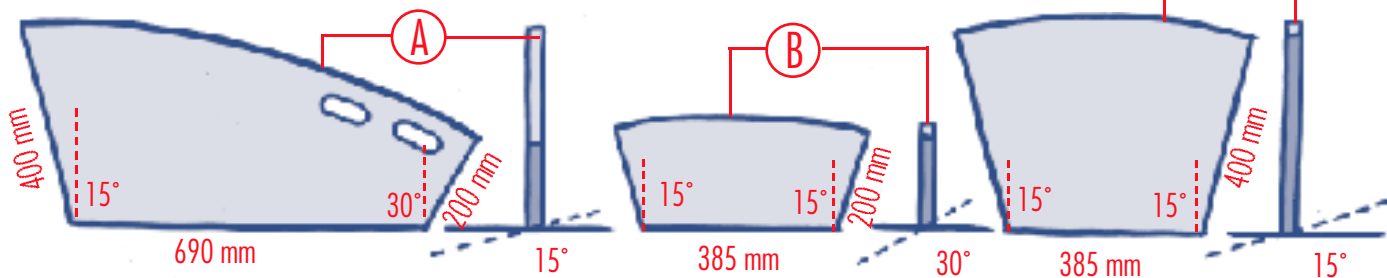
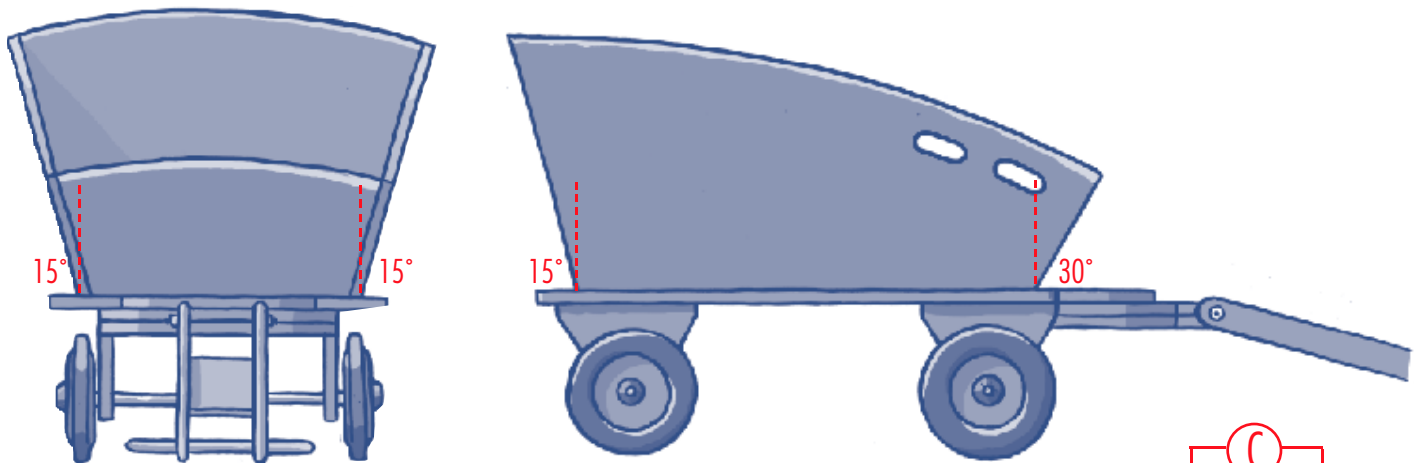
Om te voorkomen dat de assen met de wielen meedraaien, kan een beetje montagekit in de asgaten geen kwaad.



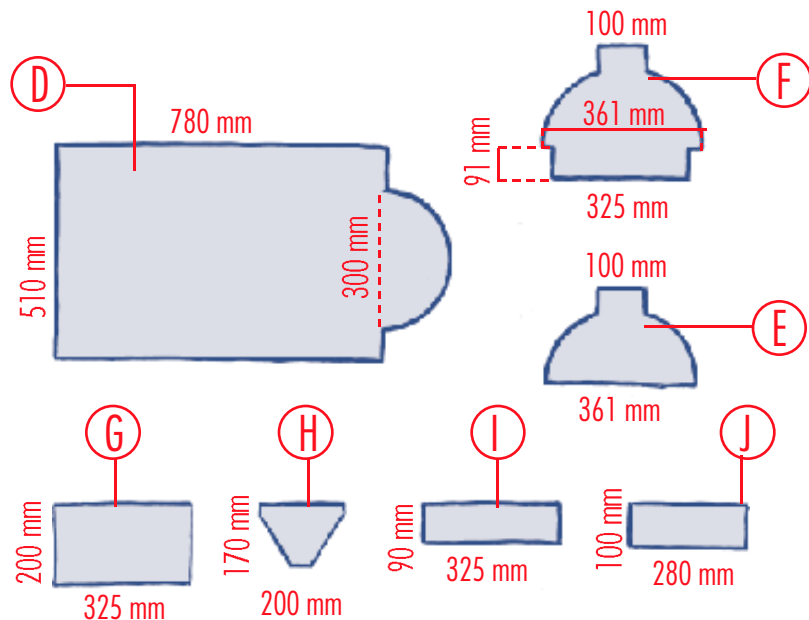
Bevestiging wielen:



# Bouwinstructies



Aftekenen zijkant met behulp van lat als passer.



## Stappenplan

Teken op de multiplexplaat nauwkeurig de uit te zagen onderdelen af. Maak een zo efficiënt mogelijke verdeling op de plaat. Omdat de opstaande kanten schuin ten opzichte van elkaar staan, is bijschaven (na het uitzagen) noodzakelijk. De onderkant van de achterwand en de zijkanten zijn 15° schuin gezaagd. De onderkant van de voorkant is 30° schuin.

De schroeven voor de montage worden verzonken. Als de boldekar transparant wordt gebeitst, zijn de gaten op te vullen met deuvelds die worden gladgeschuurd. In geval er dekkend wordt gebeitst, kan er geplamuurd worden.

# Materiaallijst

A t/m J- 1 plaat multiplex populieren 18 mm  
of meranti 18 mm  
K- 4 Praxis-wielen met assen  
L- ca 30 cm rondhout ø 22 mm  
M- 2 vuren latten ca 44x18 mm, 1 m lang  
N- draadeinde 10 mm met 2 dopmoeren en  
plaatringen  
O- deuvels ø 8 mm  
P- schroeven  
Q- 10x40 mm slotbout met borgmoer en  
plaatringen  
wervaste beits Rambo transparant  
koraalrood 660 of dekkend wagenrood 1762  
wervaste (constructie-)lijm  
evt. plamuur

## Basisgereedschap

decoupeerzaag  
(eventueel) cirkelzaag  
boormachine  
20 mm speedboor  
rattenstaart  
schaaf  
baco of steeksleutel

